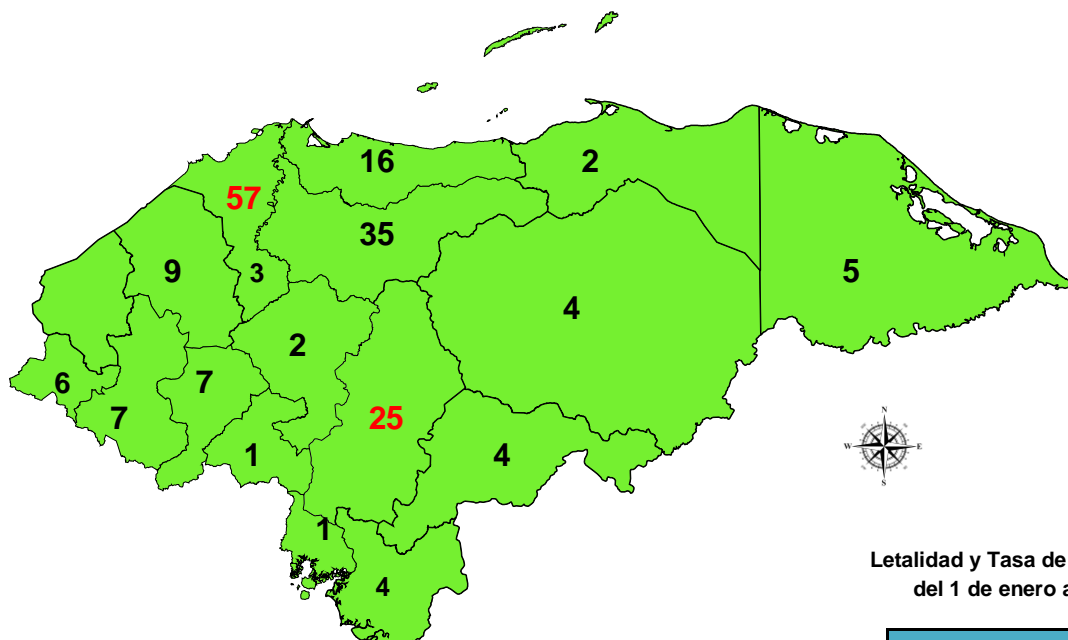


Situación COVID-19 del 11 de marzo 2022

El Panorama Epidemiológico por COVID-19, señala que en las últimas horas se han detectado **188** nuevos casos, se confirmaron **2** decesos y sin reporte de recuperados.



Muestras Procesadas	
PCR	Antígenos
285	1,029
1,314	

Positividad
14.30%

Casos Confirmados
188

Recuperados
0

Fallecidos Confirmados
2

Letalidad y Tasa de Mortalidad de casos COVID-19 del 1 de enero al 11 de marzo 2022, Honduras.

Letalidad	Tasa Mortalidad
1.07	3.94 x 100,000 habitantes.

Situación epidemiológica por COVID-19 del 11 de marzo 2022, Honduras.

Departamento	Casos	Letalidad Acumulada	Municipios con > Núm. De casos nuevos
Metro SPS	57	1.48	San Pedro Sula
Yoro	35	1.12	Olanchito
Metro TGU	25	0.86	Distrito Central
Atlántida	16	0.68	La Ceiba
Santa Bárbara	9	2.19	Sta. Bárbara
Intibucá	7	0.52	Intibucá
Lempira	7	1.22	Gracias
Ocotepeque	6	0.52	Sta. Fe
Gracias a Dios	5	0.00	Ramón Villeda Morales
Choluteca	4	0.78	Choluteca
El Paraíso	4	2.49	El Paraíso
Olanchito	4	0.12	Juticalpa
Cortés	3	1.62	Sta. Cruz de Yojoa
Colón	2	1.41	Trujillo
Comayagua	2	3.02	Siguetepeque
La Paz	1	0.51	La Paz
Valle	1	0.48	Nacaome
Copán	0	0.64	
Fco Morazán	0	2.32	
Isla de la Bahía	0	0.39	
Total	188	1.07	

Los departamentos que presentaron el mayor número de casos nuevos este día son: Metro SPS, Yoro, Metro TGU.

Los municipios con mayor número de contagios nuevos son: San Pedro Sula, Olanchito, Distrito Central.

Fuente: Vigilancia de la Salud. SESAL

	HOSPITALIZADOS	CONDICION GRAVE y ESTABLE	UCI
SESAL	65 ↓	33 ↓	9 ↓
IHSS	18 ↓	4	1
TOTAL	83 ↓	37 ↓	10 ↓

Fuente: DSSNA. SESAL

Número de Fallecidos Sospechosos por Hospitales del 11 de marzo 2022, Honduras

Hospital	Sospechosos
Juan Manuel Gálvez	1
Total	1

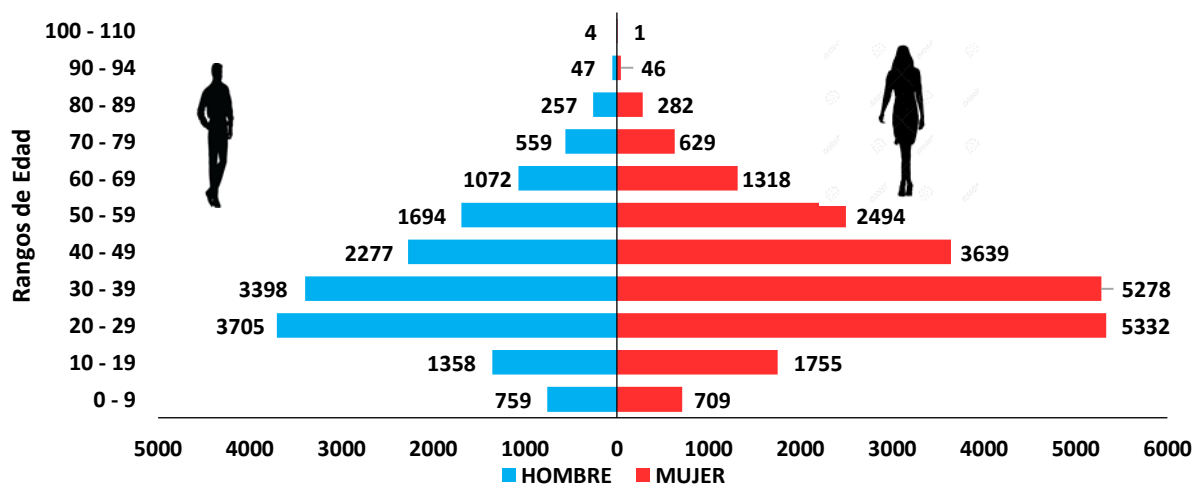
Fuente: DSSNA. SESAL

SITUACION NACIONAL DE COVID-19 (2020 - 2022)

	Muestras procesadas	Positivos Acumulados	Recuperados Acumulados	Fallecidos Confirmados	Fallecidos Sospechosos
2020-2021	1,185,295	380,116	127,038	10,441	5
2022	125,040	36,613	4,062	393	
Total	1,310,335	416,729	131,100	10,834	

Fuente: Unidad de Vigilancia de la Salud. SESAL

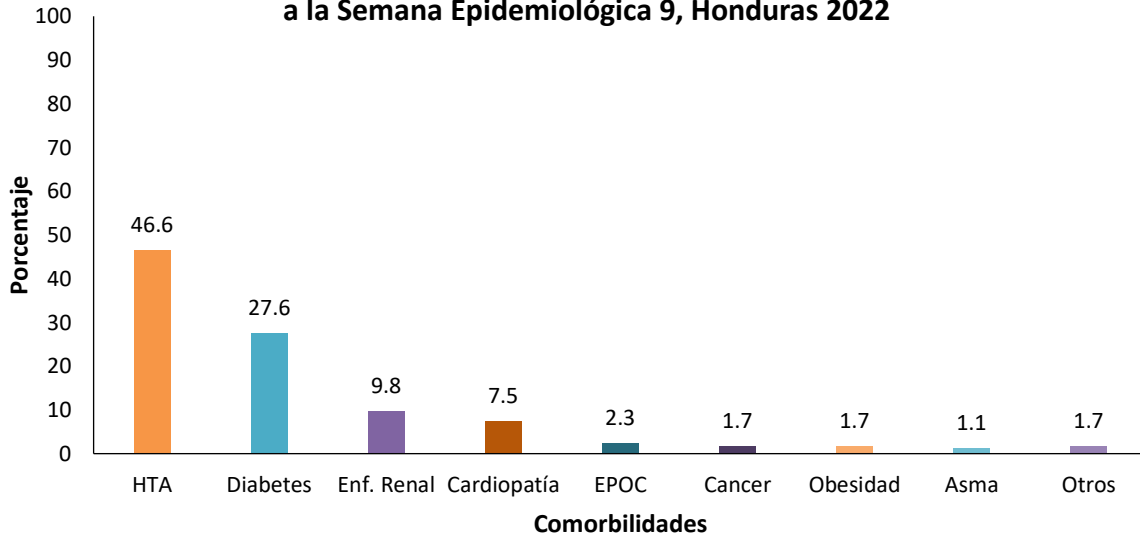
Casos por COVID-19 Edad según Sexo del 1 de enero al 11 de marzo, Honduras 2022



Fuente: Unidad de Vigilancia de la Salud. SESAL



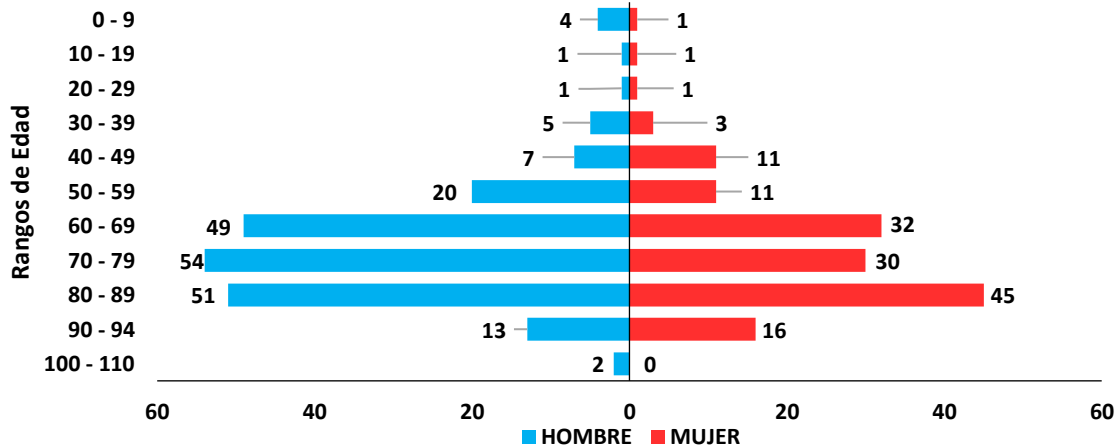
Comorbilidades relacionadas Fallecidos por COVID-19 a la Semana Epidemiológica 9, Honduras 2022



Fuente: Unidad de Vigilancia de la Salud. SESAL

Entre los fallecidos por COVID-19 se observa que las comorbilidades más frecuentes son: hipertensión arterial y la diabetes mellitus.

Fallecidos por COVID-19 Edad según Sexo a la Semana Epidemiológica 9, Honduras 2022

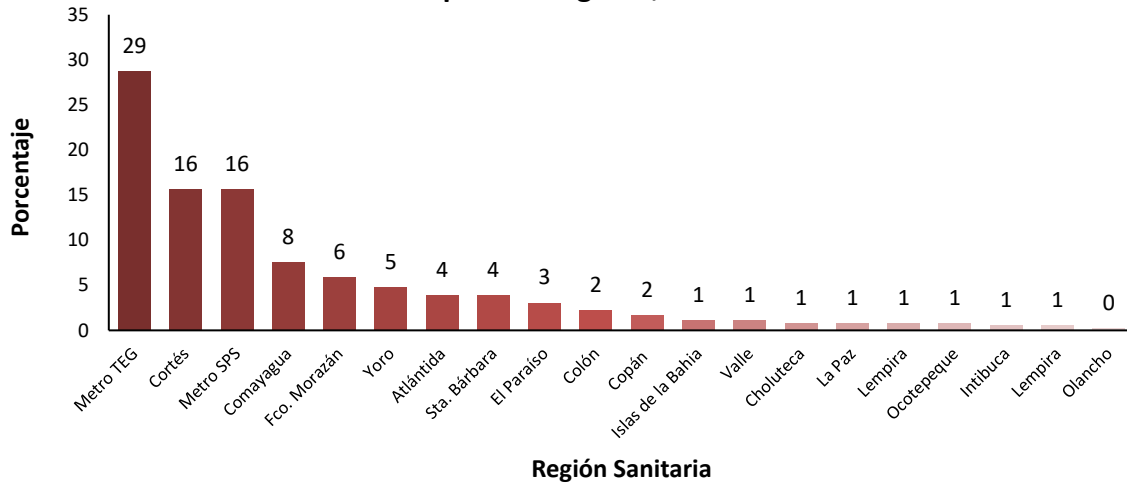


Fuente: Unidad de Vigilancia de la Salud. SESAL

Observamos que las personas mayores de 60 años y con mayor frecuencia los hombres son los que más fallecen por COVID-19.



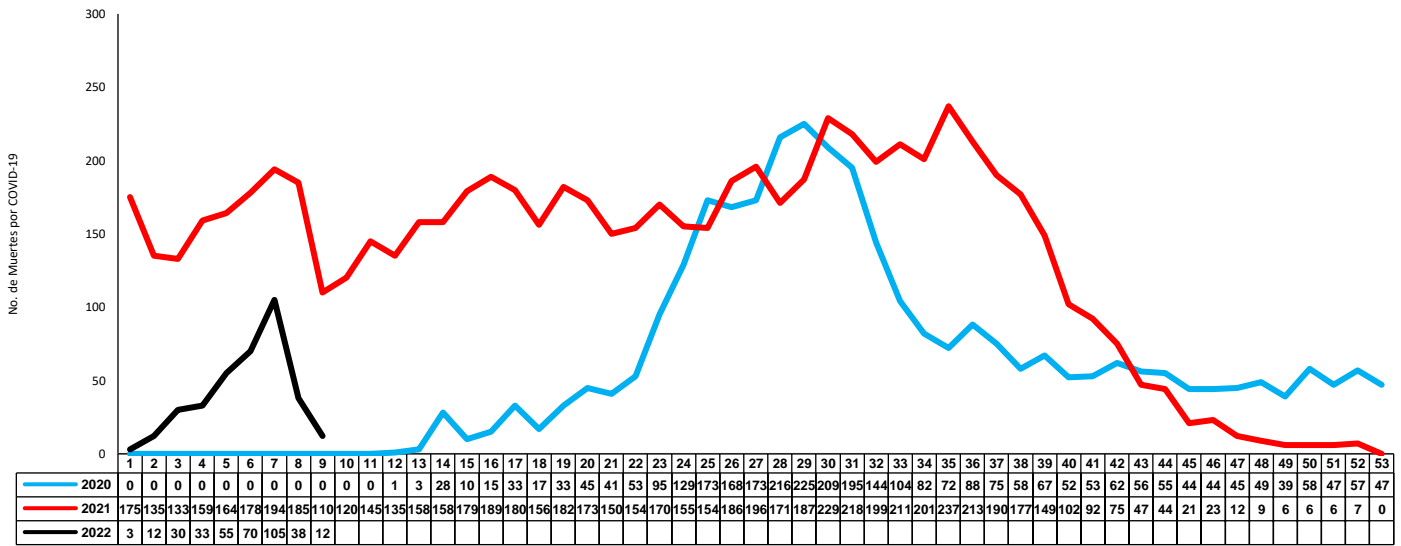
Fallecidos por COVID-19 según Región Sanitaria a la Semana Epidemiológica 9, Honduras 2022



Fuente: Unidad de Vigilancia de la Salud. SESAL

Las tres regiones con mayor densidad poblacional presentan el mayor número de fallecidos por COVID-19 (metropolitana de San Pedro Sula, Tegucigalpa y Cortés) seguido de Comayagua debido a su importancia como parte del corredor central y como punto estratégico con su aeropuerto internacional.

Situación epidemiológica de los fallecidos por COVID-19 según semana epidemiológica años 2020 al 2022, Honduras, C.A.



Fuente: Unidad de Vigilancia de la Salud. SESAL

